

COPYRIGHT © Hangzhou EZVIZ Software Co., Ltd.. ALL RIGHTS RESERVED.

Any and all information, including, among others, wordings, pictures, graphs are the properties of Hangzhou EZVIZ Software Co., Ltd. (hereinafter referred to as “EZVIZ”). This user manual (hereinafter referred to as “the Manual”) cannot be reproduced, changed, translated, or distributed, partially or wholly, by any means, without the prior written permission of EZVIZ. Unless otherwise stipulated, EZVIZ does not make any warranties, guarantees or representations, express or implied, regarding to the Manual.


### **About this Manual**

The Manual includes instructions for using and managing the product. Pictures, charts, images and all other information hereinafter are for description and explanation only. The information contained in the Manual is subject to change, without notice, due to firmware updates or other reasons. Please find the latest version in the EZVIZ™ website (<http://www.ezvizlife.com>).

### **Revision Record**

New release – September, 2021

### **Trademarks Acknowledgement**

EZVIZ™, ™, and other EZVIZ's trademarks and logos are the properties of EZVIZ in various jurisdictions. Other trademarks and logos mentioned below are the properties of their respective owners.

### **Legal Disclaimer**

TO THE MAXIMUM EXTENT PERMITTED BY APPLICABLE LAW, THE PRODUCT DESCRIBED, WITH ITS HARDWARE, SOFTWARE AND FIRMWARE, IS PROVIDED “AS IS”, WITH ALL FAULTS AND ERRORS, AND EZVIZ MAKES NO WARRANTIES, EXPRESS OR IMPLIED, INCLUDING WITHOUT LIMITATION, MERCHANTABILITY, SATISFACTORY QUALITY, FITNESS FOR A PARTICULAR PURPOSE, AND NON-INFRINGEMENT OF THIRD PARTY. IN NO EVENT WILL EZVIZ, ITS DIRECTORS, OFFICERS, EMPLOYEES, OR AGENTS BE LIABLE TO YOU FOR ANY SPECIAL, CONSEQUENTIAL, INCIDENTAL, OR INDIRECT DAMAGES, INCLUDING, AMONG OTHERS, DAMAGES FOR LOSS OF BUSINESS PROFITS, BUSINESS INTERRUPTION, OR LOSS OF DATA OR DOCUMENTATION, IN CONNECTION WITH THE USE OF THIS PRODUCT, EVEN IF EZVIZ HAS BEEN ADVISED OF THE POSSIBILITY OF SUCH DAMAGES.

TO THE MAXIMUM EXTENT PERMITTED BY APPLICABLE LAW, IN NO EVENT SHALL EZVIZ'S TOTAL LIABILITY FOR ALL DAMAGES EXCEED THE ORIGINAL PURCHASE PRICE OF THE PRODUCT.

EZVIZ DOES NOT UNDERTAKE ANY LIABILITY FOR PERSONAL INJURY OR PROPERTY DAMAGE AS THE RESULT OF PRODUCT INTERRUPTION OR SERVICE TERMINATION CAUSED BY: A) IMPROPER INSTALLATION OR USAGE OTHER THAN AS REQUESTED; B) THE PROTECTION OF NATIONAL OR PUBLIC INTERESTS; C) FORCE MAJEURE; D) YOURSELF OR THE THIRD PARTY, INCLUDING WITHOUT LIMITATION, USING ANY THIRD PARTY'S PRODUCTS, SOFTWARE, APPLICATIONS, AND AMONG OTHERS.

REGARDING TO THE PRODUCT WITH INTERNET ACCESS, THE USE OF PRODUCT SHALL BE WHOLLY AT YOUR OWN RISKS. EZVIZ SHALL NOT TAKE ANY RESPONSIBILITIES FOR ABNORMAL OPERATION, PRIVACY LEAKAGE OR OTHER DAMAGES RESULTING FROM CYBER ATTACK, HACKER ATTACK, VIRUS INSPECTION, OR OTHER INTERNET SECURITY RISKS; HOWEVER, EZVIZ WILL PROVIDE TIMELY TECHNICAL SUPPORT IF REQUIRED. SURVEILLANCE LAWS AND DATA PROTECTION LAWS VARY BY JURISDICTION. PLEASE CHECK ALL RELEVANT LAWS IN YOUR JURISDICTION BEFORE USING THIS PRODUCT IN ORDER TO ENSURE THAT YOUR USE CONFORMS TO THE APPLICABLE LAW. EZVIZ SHALL NOT BE LIABLE IN THE EVENT THAT THIS PRODUCT IS USED WITH ILLEGITIMATE PURPOSES.


IN THE EVENT OF ANY CONFLICTS BETWEEN THE ABOVE AND THE APPLICABLE LAW, THE LATTER PREVAILS.

# 목차

소개 .....	1
1. 패키지 구성품 .....	1
2. 기본 사항.....	1
사양 .....	2
공기 질 표시등 .....	2
제어판.....	2
설치 .....	3
고장 해결.....	4

# 소개

## 1. 패키지 구성품



공기정화기 (x1)

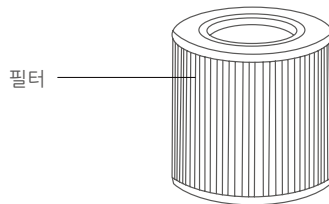
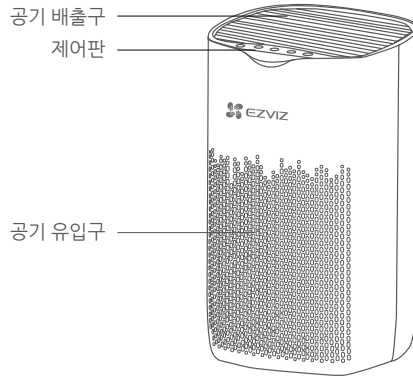


빠른 시작 가이드 (x1)



규제 정보 (x1)

## 2. 기본 사항



필터




바닥 커버


# 사양

설명	공기정화기
모델	CS-EB250A
연기 CADR	250m³/h
전압	220-240V~, 50Hz; 220-230V~, 60Hz
정격 전력	45W; 63W
총중량/순중량	4.3/3.4kg
치수	238 mmx 238 mm x 409 mm


## 공기 질 표시등



녹색



노란색



빨간색






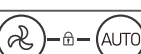
## 미세먼지 (PM2.5) 표시

공기 질	색 표시
좋음	녹색
약한 탐지	노란색
강한 탐지	빨간색

## 제어판

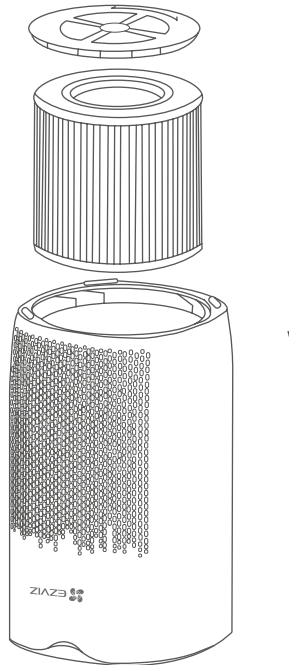


아이콘	설명
	전원 켜기 / 끄기

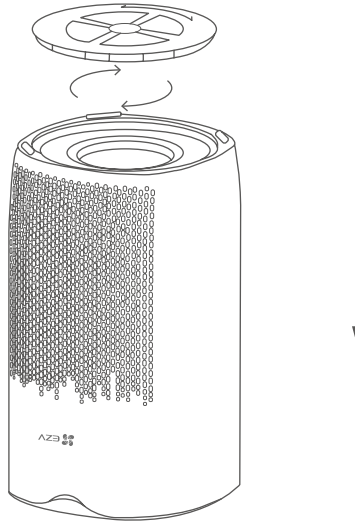
	<p>팬 속도 버튼을 눌러 원하는 작동 속도를 선택합니다.  취침 모드 : 저소음으로 작동하여 취침 시 적합</p> <ol style="list-style-type: none"> <li>저속 작동</li> <li>중속 작동</li> <li>고속 작동</li> </ol>
	<p>기기의 자동 모드 버튼을 누르면 실내 공기질에 따라 팬 속도가 자동으로 조절됩니다.</p>
	<p>타이머 버튼을 눌러 기기 종료 시간을 설정하고, 지정된 시간이 지나면 자동으로 꺼지도록 구성합니다.</p> <ol style="list-style-type: none"> <li>선택하면 기기가 1 시간 후에 자동으로 종료됩니다.</li> <li>선택하면 기기가 2 시간 후에 자동으로 종료됩니다.</li> <li>선택하면 기기가 4 시간 후에 자동으로 종료됩니다.</li> <li>선택하면 기기가 8 시간 후에 자동으로 종료됩니다.</li> </ol>
	<p>이오나이지를 켜고 끕니다.</p>
	<p>필터가 권장 서비스 수명에 도달하면, "ON" 표시가 깜박이며 가능한 빨리 필터를 교체할 것을 사용자에게 알려줍니다. 필터를 교체한 후 "ION" 버튼을 5 초간 길게 눌러 필터 타이머를 재설정하면, 필터 타이머가 재설정되었을 때 비프음이 길게 울립니다.</p>
	<p>" " 버튼을 5 초간 길게 눌러 기기의 어린이 보호용 잠금 장치를 활성화 / 비활성화합니다.</p>

## 설치

1. 제품 바닥에 있는 회전 커버를 잡고 시계 반대 방향으로 돌려 필터를 빼냅니다. 필터 백을 제거하고 제품을 기계에 다시 넣으십시오.



2. 필터를 기계에 넣은 후 하단 커버의 삼각형 모양을 기계의 삼각형에 맞추고 시계 방향으로 돌려 고정합니다.



## 고장 해결

문제	가능한 원인	해결책
장치가 켜지지 않는 경우	전원 코드가 콘센트에 제대로 꽂혀 있지 않습니다.	플러그를 잘 꽂으십시오.
	전면 커버가 고정되지 않습니다.	전면 커버가 잘 닫혀 있는지 확인하십시오.
작동 시 소리가 이상하고 공기 흐름이 적은 경우	필터 PE 백이 제거되었는지 확인하십시오.	필터 PE 백을 제거하십시오.
	공기 흡입구와 배출구가 막혔는지 점검하십시오.	장치를 끄고 장애물을 제거하십시오.
이상한 냄새가 나는 경우	장치를 새로 조립했습니다.	냄새는 곧 사라집니다.
	누군가 담배를 피우고 있습니다.	냄새는 잠시 후 사라집니다.
	필터가 냄새를 너무 많이 흡수했습니다.	필터를 청소하거나 교체하십시오.
	필터를 교체할 시기입니다.	